



# EPREUVE D'ORGANISATION ET SECURITE

STAGE INITIAL INITIATEUR

30/11 et 01/12/2019

Pascal HECTOR MF2/DEJEPS plongée subaquatique

# L'initiateur = Directeur de plongeur



## Sous-section 1

**Dispositions communes aux établissements organisant la pratique de la plongée subaquatique à l'air, à l'oxygène ou aux mélanges autres que l'air**

## Paragraphe 1

### Directeur de Plongée

**Art. A. 322-72.** - Sur le site de l'activité subaquatique, la pratique de la plongée est placée sous la responsabilité d'un directeur de plongée présent sur le lieu de mise à l'eau ou d'immersion de la palanquée.

Il est responsable techniquement de l'organisation, des dispositions à prendre pour assurer la sécurité des plongeurs et du déclenchement des secours.

Il s'assure de l'application des règles et procédures en vigueur.

Il fixe les caractéristiques de la plongée et établit une fiche de sécurité comprenant notamment les noms, les prénoms, les aptitudes des plongeurs et leur fonction dans la palanquée ainsi que les différents paramètres prévus et réalisés relatifs à la plongée. Cette fiche est conservée une année par tout moyen par l'établissement.

Le directeur de plongée est titulaire d'une qualification mentionnée à l'annexe III-15a.

Lors d'une plongée aux mélanges, le directeur de plongée justifie également des aptitudes PN-C ou PTH-120 correspondant aux mélanges utilisés conformément aux annexes III-17a et III-18a.

# L'initiateur = organisateur de séances en piscine pour tous les publics

## Exemple

un DP sur le créneau piscine d'1h30 du club, doit s'occuper de

- 4 formations N1,
- 2 formations N2,
- 1 baptême,
- 2 jeunes en formation plongeur d'argent,
- + deux parents,
- + tous les autres pratiquants déjà brevetés
- + ...



C'est une résolution de problème qui va nécessiter

- des savoirs,
- des savoir-faire,
- des savoir-être.

# Les questions à se poser pour résoudre le problème : le HOMES ?



- Besoins/contraintes **h**umains (encadrant, aide de pont...)
- Communiquer/expliquer l'**o**rganisation entre encadrants
- Besoins/Contraintes **m**atériel (blocs, détendeur, accessoires...)
- Contraintes de l'**e**nvironnement (profondeur, nombres de lignes d'eau, accès aux vestiaires...)
- Mise en place **s**écurité générale et spécifique

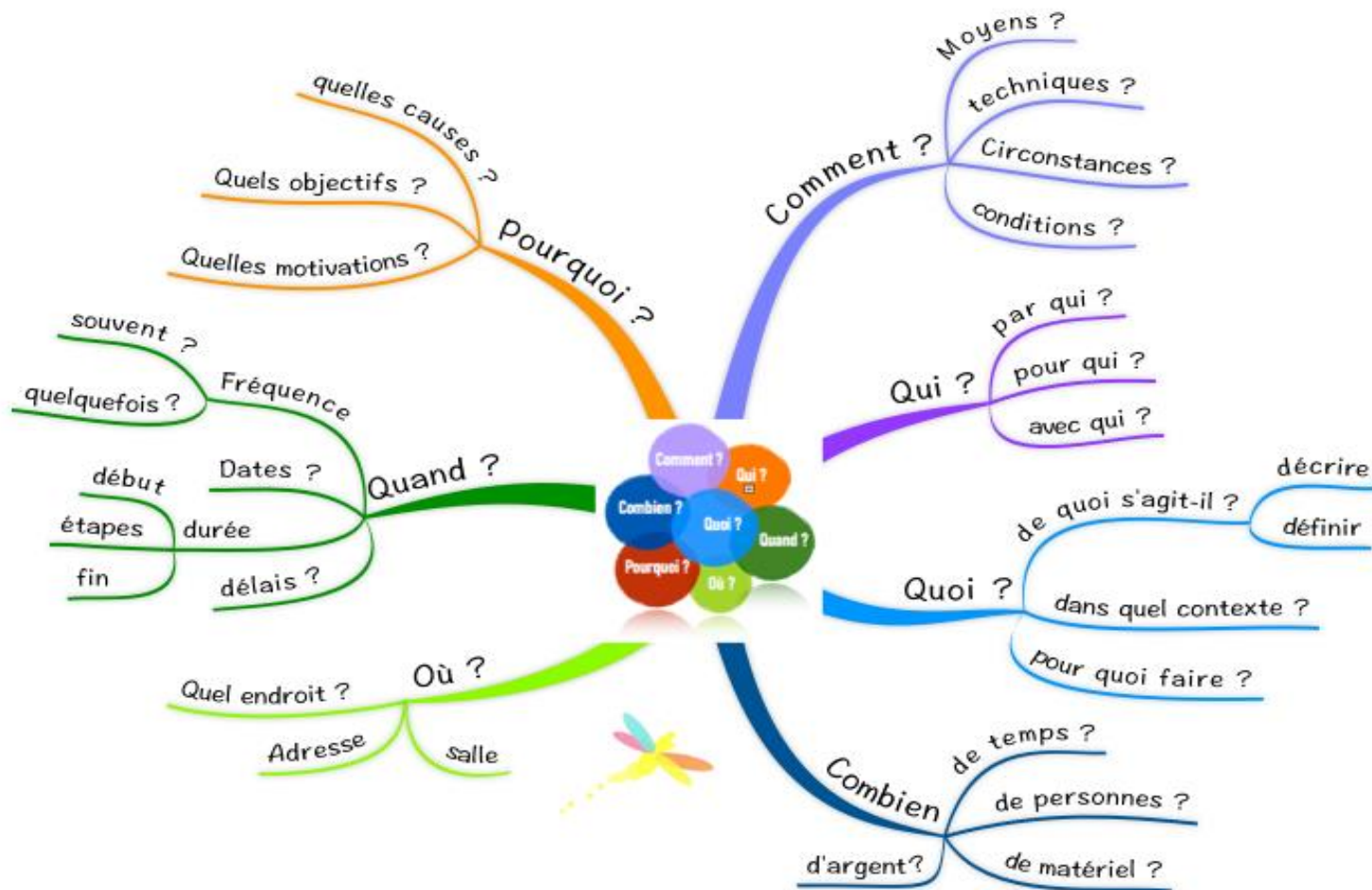
Moyen mnémotechnique  
HOMES



# Les questions à se poser pour résoudre le problème : le CQQCOQP ?



# Les questions à se poser pour résoudre le problème : le CQQCOQP ?





# L'épreuve d'organisation et sécurité

L'épreuve d'organisation et sécurité évalue à l'oral votre capacité à :



Organiser une séance  
Gérer les bassins



En se situant au moment de la séance piscine

=> on exclut donc le travail en amont !

Le manuel de formation technique est autorisé.

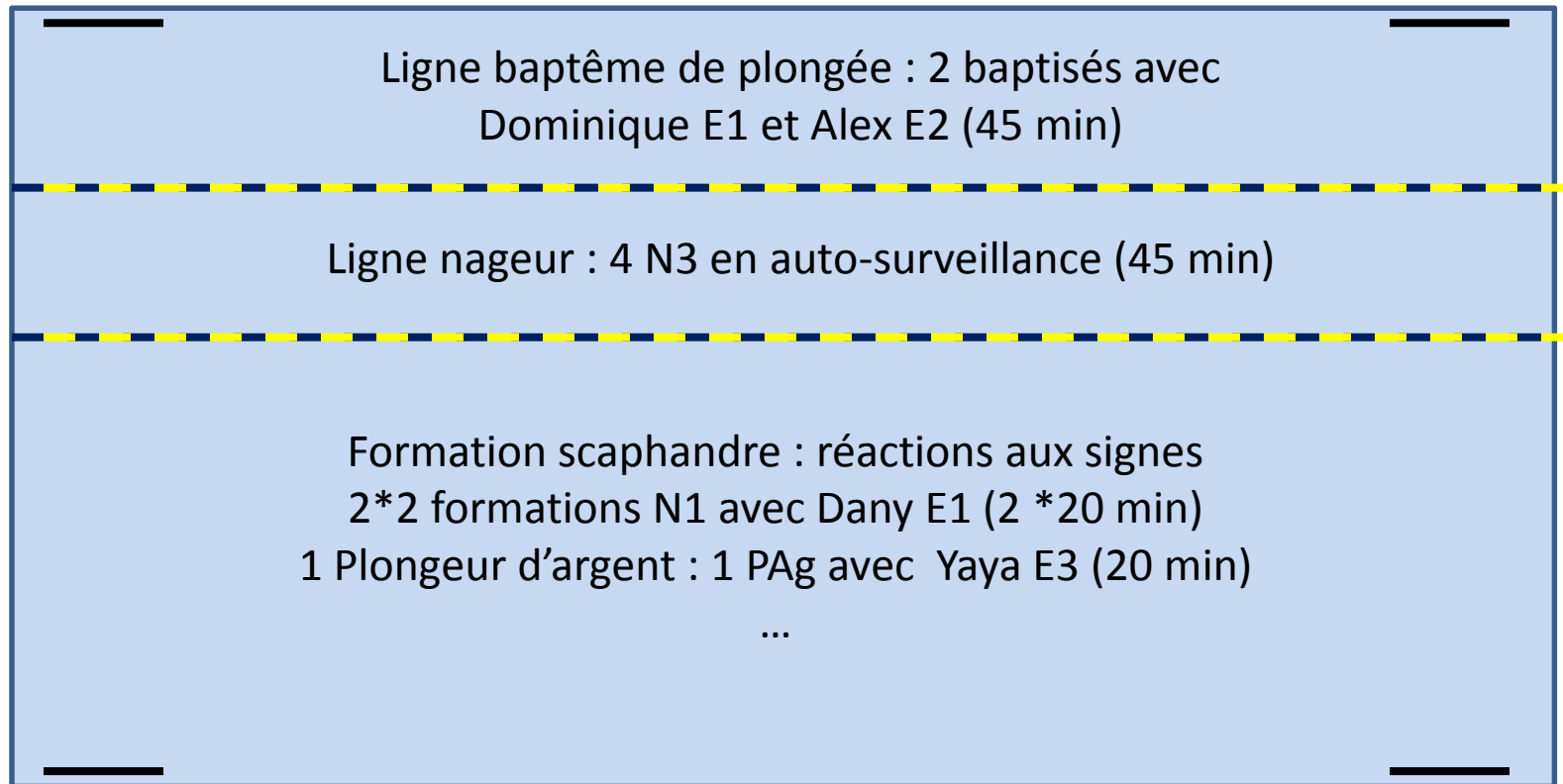


# Préparer son organisation : la piscine vue de dessus



Zone, scaphandre baptême

CAISSES MATERIEL  
DESINFECTION DETENDEUR



Zone, scaphandre plongée

DP : surveillance piscine

GRADINS

Apport théorique formation N1 + certificats de baptême scaphandre

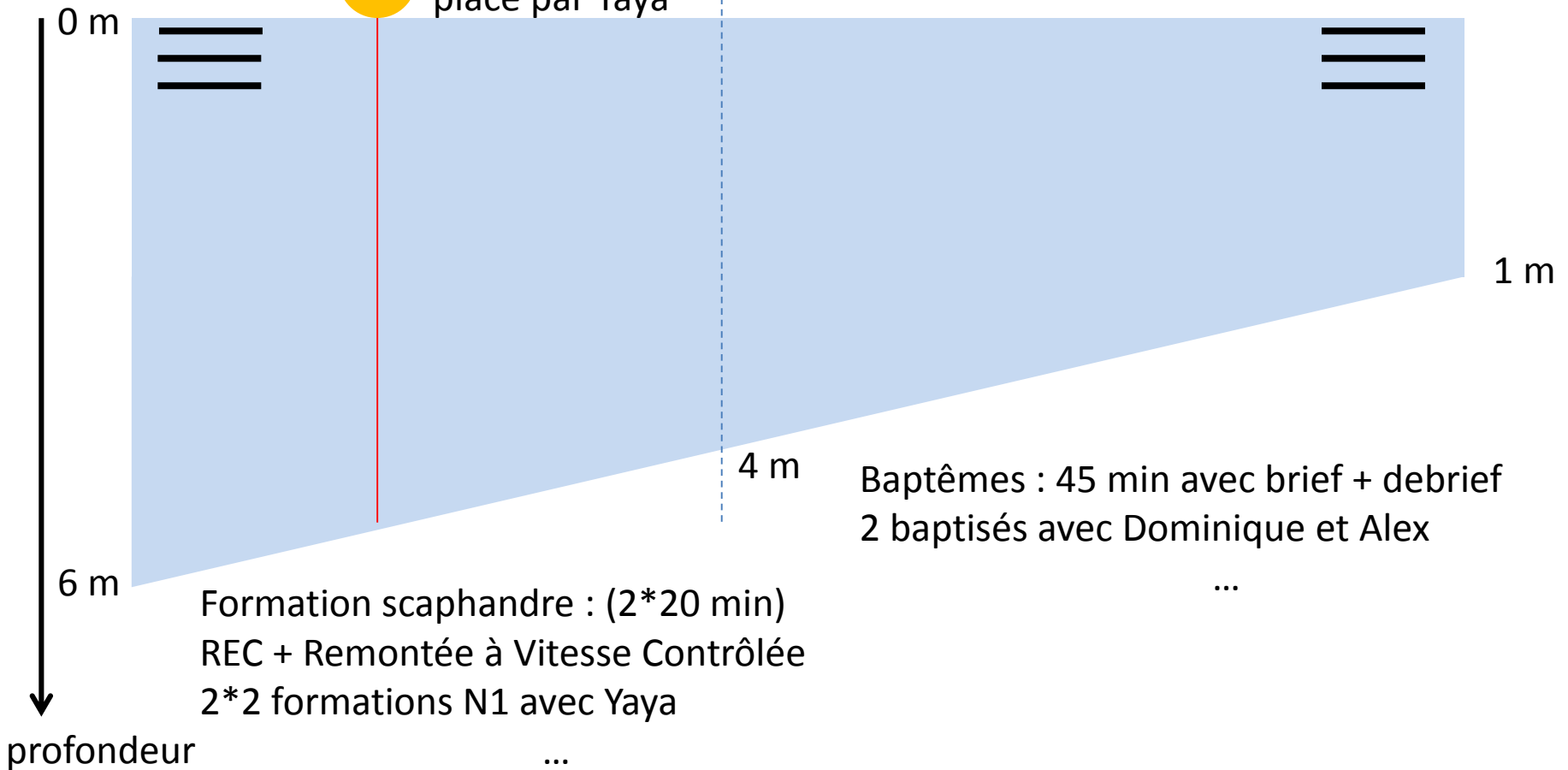
# Préparer son organisation : la piscine vue de côté



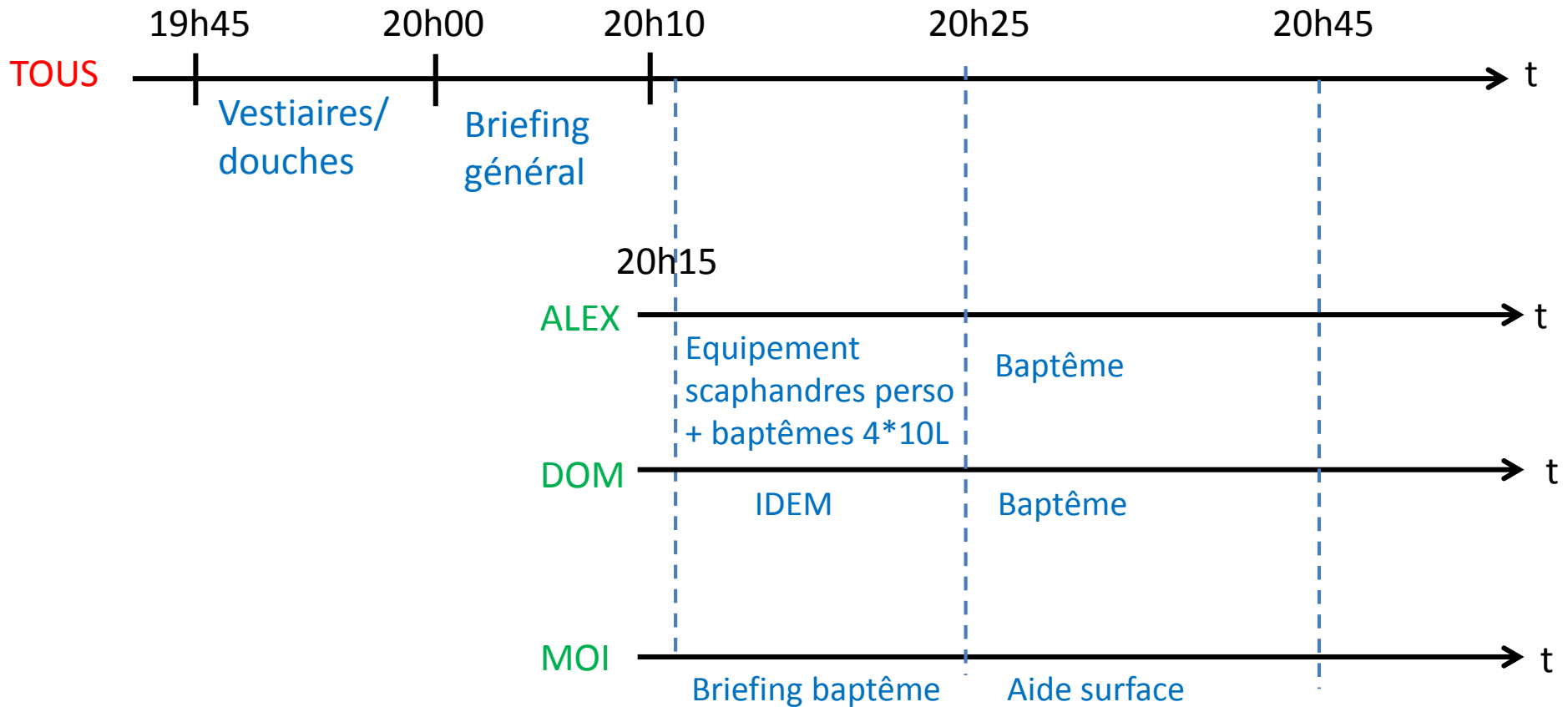
MOI : aspect théorique N1

Prévention SP

Pendeur mis en place par Yaya



# Préparer son organisation : le continuum



# Préparer son organisation : le tableau à plusieurs entrées

CADRES	ACTION	MATERIEL	LIEU	DUREE/CONTENU	...
ALEX	Baptême (*2) Claude et Lou	3*10L à préparer/ranger /désinfecter	Petit bassin	10 min équipement scaph 20 à 30 min baptême + brief + debrief	
DOM	Formation plongeur argent *1 Yaya	1*10L 1*6L + stab XXS Malette de jeu	Ligne 1	45 min VDM Travail de l'équilibre et stabilisation	

# Préserver son organisation

## les autres formes que vous inventerez...

